

Cassa Integrazione Guadagni

2. La serie storica (2019 – 2023)

In Italia, nel 2023, rispetto al 2019, la Cassa Integrazione Guadagni è cresciuta di 149.430.762 ore (+57,6%). L'aumento ha riguardato tutti i tipi di intervento, ma in particolar modo quelli ordinari (+124.060.364 ore, +110,2%). Gli interventi in deroga e straordinari sono aumentati ma in misura minore (CIG deroga: +35,7%, +438.317 ore; CIG straordinaria: +16,3%, +24.932.081 ore).

Nel Nord Ovest, la CIG è salita del 43,7% (+35.276.486 ore) a causa della crescita della CIG in deroga, da 15.737 ore a 564.610 ore (+3.487,8%), e della CIG ordinaria (+110,2%, +41.099.267 ore); gli interventi straordinari scendono del 14,7% (-6.371.654 ore).

In Liguria, in controtendenza con l'Italia e il Nord Ovest, le ore autorizzate di CIG diminuiscono, dalle 6.789.796 del 2019 alle 5.747.501 ore del 2023 (-15,4%), per effetto della sola contrazione della CIG straordinaria (-25,1%, -1.459.105 ore). L'andamento degli interventi in deroga e ordinari è simile a quello del Nord Ovest: le ore in deroga crescono notevolmente (+3.322,4% +235.927 ore) e quelle ordinarie aumentano ma in misura inferiore (+18,6%, +180.883 ore).

In Liguria la flessione degli interventi straordinari è dovuta alla contrazione del 25,2% delle ore nell'industria (-1.353.675 ore). L'industria scende solo nella CIG straordinaria: in quella in deroga subisce un incremento da 2.235 ore a 242.592 ore (+10.754,2%) e in quella ordinaria del +41,0% (+193.004 ore).

Rispetto al 2019 salgono anche le ore autorizzate dai Fondi di Integrazione Salariale (FIS) che si estendono a tutti i datori di lavoro, anche non organizzati in forma d'impresa, che hanno i seguenti requisiti: occupano mediamente più di cinque dipendenti, non rientrano nel campo di applicazione della CIG ordinaria e straordinaria, appartengono a settori nell'ambito dei quali non sono stati stipulati accordi per l'attivazione di un Fondo di solidarietà bilaterale o di un Fondo di solidarietà bilaterale alternativo.

In Liguria le ore autorizzate dai FIS salgono dalle 165.795 ore del 2019 alle 441.309 ore del 2023 (+275.514 ore, +166,2%).



**Tab. 1 - ANDAMENTO DELLA CASSA INTEGRAZIONE
GUADAGNI - LIGURIA, NORD OVEST, ITALIA
2019 e 2023**
(valori assoluti)

LIGURIA		
	2019	2023
Interventi ordinari	972.898	1.153.781
Interventi straordinari	5.809.797	4.350.692
Interventi in deroga	7.101	243.028
Totale generale	6.789.796	5.747.501
NORD OVEST		
	2019	2023
Interventi ordinari	37.296.665	78.395.932
Interventi straordinari	43.328.849	36.957.195
Interventi in deroga	15.737	564.610
Totale generale	80.641.251	115.917.737
ITALIA		
	2019	2023
Interventi ordinari	105.437.162	229.497.526
Interventi straordinari	152.988.367	177.920.448
Interventi in deroga	1.228.073	1.666.390
Totale generale	259.653.602	409.084.364

Fonte: ALFA - O.M.L. - Elaborazioni su dati INPS

**Tab. 1a - ANDAMENTO DELLA CASSA INTEGRAZIONE
GUADAGNI - LIGURIA, NORD OVEST, ITALIA
2019 e 2023**
(variazioni assolute e percentuali)

LIGURIA		
	Variazioni 2023/2019	
	V.A.	V%
Interventi ordinari	180.883	18,6%
Interventi straordinari	-1.459.105	-25,1%
Interventi in deroga	235.927	3322,4%
Totale generale	-1.042.295	-15,4%
NORD OVEST		
	Variazioni 2023/2019	
	V.A.	V%
Interventi ordinari	41.099.267	110,2%
Interventi straordinari	-6.371.654	-14,7%
Interventi in deroga	548.873	3487,8%
Totale generale	35.276.486	43,7%
ITALIA		
	Variazioni 2023/2019	
	V.A.	V%
Interventi ordinari	124.060.364	117,7%
Interventi straordinari	24.932.081	16,3%
Interventi in deroga	438.317	35,7%
Totale generale	149.430.762	57,6%

Fonte: ALFA - O.M.L. - Elaborazioni su dati INPS

Tab. 2- CASSA INTEGRAZIONE GUADAGNI - INTERVENTI ORDINARI, STRAORDINARI E IN DEROGA IN LIGURIA PER RAMO DI ATTIVITA'

2019 e 2023

(valori assoluti - valori percentuali)

	Ordinaria		Straordinaria		In deroga	
	2019	2023	2019	2023	2019	2023
	v.a	v.a	v.a	v.a	v.a	v.a
Industria	470.490	663.494	5.378.256	4.024.581	2.235	242.592
<i>di cui</i>						
<i>Attività economiche connesse con l'agricoltura</i>						
<i>Estrazione minerali metalliferi e non</i>						
<i>Legno</i>	12.516	4.534				
<i>Alimentari</i>	9.912	18.536			562	
<i>Metallurgiche</i>		5.094	2.062.560	1.363.716		
<i>Meccaniche</i>	355.925	307.409	2.552.727	1.883.580		
<i>Tessili</i>		131				
<i>Abbigliamento</i>						
<i>Chimica, petrolchimica, gomma e materie plastiche</i>	17.891	213.702	6.084	5.421	61	
<i>Pelli, cuoio e calzature</i>						
<i>Lavorazione minerali non metalliferi</i>	10.984	37.172	160.160	125.080	1.612	
<i>Carta, stampa ed editoria</i>	3.315	10.605	405	3.460		
<i>Installazione impianti per l'edilizia</i>	20.758	37.625		154080		
<i>Energia elettrica, gas e acqua</i>						
<i>Trasporti e comunicazioni</i>	10.582	27.486	596.320	489.244		242.592
<i>Tabacchicoltura</i>						
<i>Servizi</i>						
<i>Varie</i>	28.607	1.200				
Edilizia	502.408	490.287	312.728			
Artigianato					1.612	
Commercio			118.813	326.111	3.254	436
Settori vari						
Totale	972.898	1.153.781	5.809.797	4.350.692	7.101	243.028

Fonte: ALFA - O.M.L. - Elaborazioni su dati INPS

Tab. 2a - CASSA INTEGRAZIONE GUADAGNI - INTERVENTI ORDINARI, STRAORDINARI E IN DEROGA IN LIGURIA PER RAMO DI ATTIVITA'

2019 e 2023

(valori assoluti - valori percentuali)

	Ordinaria		Straordinaria		In deroga	
	2023/2019		2023/2019		2023/2019	
	v.a	v%	v.a	v%	v.a	v%
Industria	193.004	41,0%	-1.353.675	-25,2%	240.357	10754,2%
<i>di cui</i>						
<i>Attività economiche connesse con l'agricoltura</i>						
<i>Estrazione minerali metalliferi e non</i>						
<i>Legno</i>	-7.982	-63,8%				
<i>Alimentari</i>	8.624	87,0%			-562	-100,0%
<i>Metallurgiche</i>	5.094	-	-698.844	-33,9%		
<i>Meccaniche</i>	-48.516	-13,6%	-669.147	-26,2%		
<i>Tessili</i>	131	-				
<i>Abbigliamento</i>						
<i>Chimica, petrolchimica, gomma e materie plastiche</i>	195.811	1094,5%	-663	-10,9%	-61	-100,0%
<i>Pelli, cuoio e calzature</i>						
<i>Lavorazione minerali non metalliferi</i>	26.188	238,4%	-35.080	-21,9%	-1.612	-100,0%
<i>Carta, stampa ed editoria</i>	7.290	219,9%	3.055	754,3%		
<i>Installazione impianti per l'edilizia</i>	16.867	81,3%	154.080	-		
<i>Energia elettrica, gas e acqua</i>						
<i>Trasporti e comunicazioni</i>	16.904	159,7%	-107.076	-18,0%	242.592	-
<i>Tabacchicoltura</i>						
<i>Servizi</i>						
<i>Varie</i>	-27.407	-95,8%				
Edilizia	-12.121	-2,4%	-312.728	-100,0%		
Artigianato					-1.612	-100,0%
Commercio			207.298	174,5%	-2.818	-86,6%
Settori vari						
Totale	180.883	18,6%	-1.459.105	-25,1%	235.927	3322,4%

Fonte: ALFA - O.M.L. - Elaborazioni su dati INPS

Approfondiamo i dati della **serie storica**.

In Liguria le ore di CIG complessivamente autorizzate aumentano nel 2020 (+46.250.630 ore, +681,2%, rispetto al 2019). Nel 2021 la CIG arriva quasi a dimezzarsi (-25.173.462 ore, -47,5%), ma il monte ore rimane sempre consistente se paragonato ai due anni precedenti la pandemia. Nel 2022 le ore si riducono ulteriormente (-71,8%, -20.004.872 ore), ma rimangono sempre più elevate se confrontate con il 2019 (+15,8%, +1.072.296 ore). Nel 2023 le ore scendono del 26,9% (-2.114.591 ore), arrivando a quota 5.747.501: il valore più basso della serie storica.

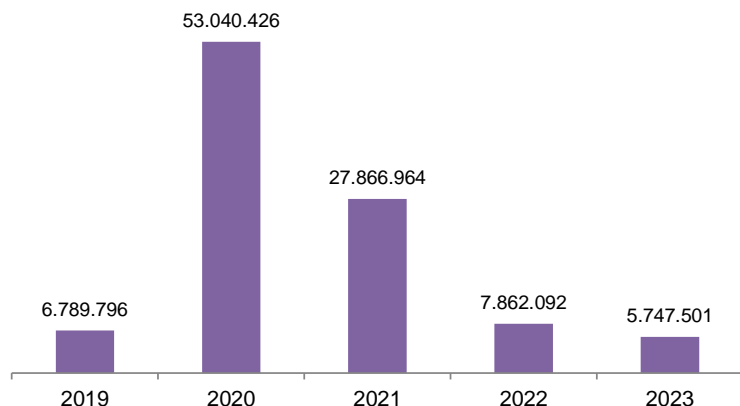
La CIG ordinaria ha un andamento simile a quello della CIG complessiva anche se, nel 2023, il monte ore, pur essendo inferiore a quello del 2022 (-46,0%, -983.999 ore), è superiore alle ore autorizzate nel 2019.

La CIG straordinaria nel 2020 subisce un incremento più basso rispetto a quella ordinaria (+7,3%, +422.558 ore) per effetto della scelta di far rientrare nella CIG ordinaria quella con causale "COVID-19". Nel 2021 risulta ridimensionata sia rispetto al 2020 (-2.697.996 ore, -43,3%), sia rispetto al 2019 (-2.275.438 ore, -39,2%). Nel 2022 sale nuovamente (+49,4%, +1.745.620 ore), risultando inferiore al 2019 (-9,1%, -529.818 ore); nel 2023 scende del 17,6% (-929.287 ore, rispetto al 2022).

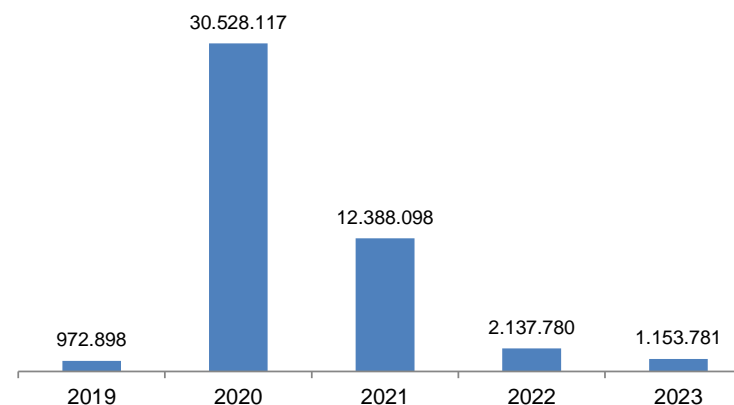
La CIG in deroga dalle 7.101 ore del 2019 balza a 16.279.954 ore nel 2020. Dal 2021 le ore iniziano a scendere fino ad arrivare a 243.028 nel 2023 (-45,3%, -201.305 ore rispetto al 2022).



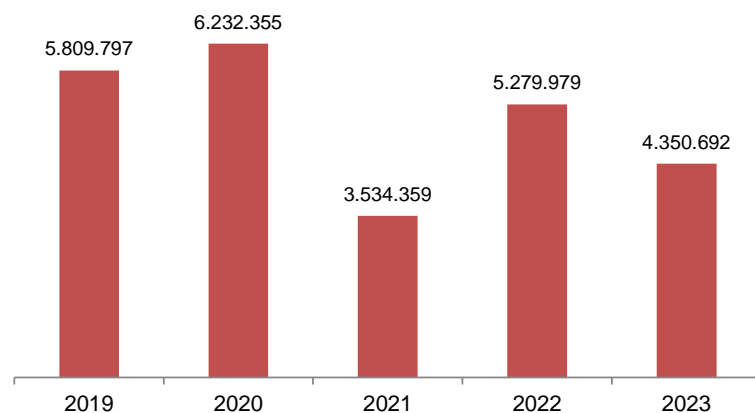
Andamento ore autorizzate di Cassa Integrazione Guadagni Totale - Liguria
2019-2023



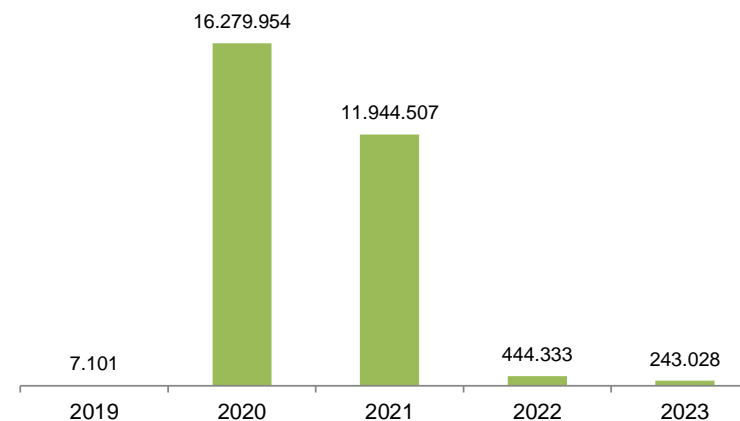
Andamento ore autorizzate di Cassa Integrazione Guadagni Ordinaria - Liguria
2019-2023



Andamento ore autorizzate di Cassa Integrazione Guadagni Straordinaria - Liguria
2019-2023



Andamento ore autorizzate di Cassa Integrazione Guadagni Deroga - Liguria
2019-2023



Fonte: ALFA – O.M.L. – Elaborazioni su dati INPS



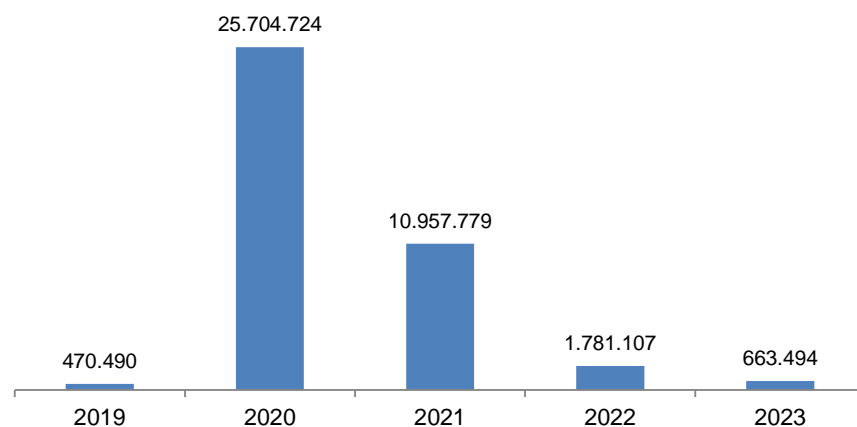
Interventi ordinari

Nel 2019 le ore in edilizia rappresentano il 51,6% delle ore ordinarie, ma dal 2020 l'industria inizia ad assorbire la quota maggioritaria delle ore autorizzate (84,2%). Nel 2021 rappresentano poco meno dell'89%, nel 2022 l'incidenza scende all'83,3% e nel 2023 si riduce ulteriormente arrivando al 54,9%.

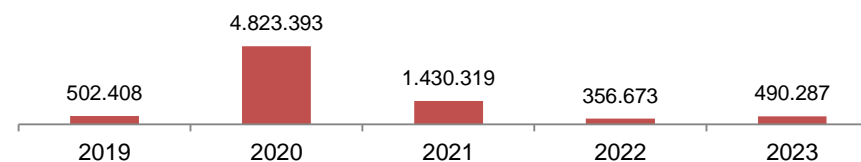
Industria: le ore toccano il picco massimo nel 2020 (25.704.724 ore), per effetto della pandemia; un anno dopo si riducono del 57,4% (-14.746.945 ore), nel 2022 scendono ulteriormente (-83,7%, -9.170.672 ore) e nel 2023 scendono sotto il milione (-62,7%, -1.117.613 ore).

Edilizia: le ore crescono notevolmente nel 2020 (+860,1%, +4.320.985 ore) e, come avviene per l'industria, calano nel 2021 (-70,3%, -3.393.074 ore) e nel 2022 (-75,1%, -1.073.646 ore), ma contrariamente all'industria, salgono nel 2023 (+37,5%, +133.614 ore).

Andamento ore autorizzate di CIG Ordinaria nell'Industria - Liguria
2019-2023



Andamento ore autorizzate di CIG Ordinaria in Edilizia- Liguria
2019-2023



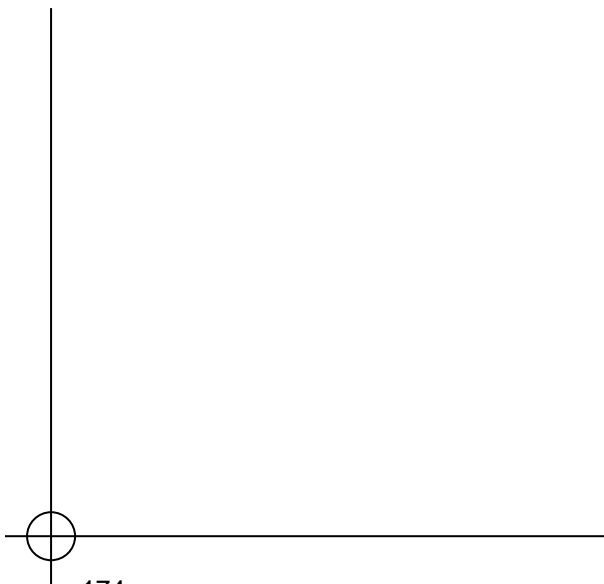
Fonte: ALFA – O.M.L. – Elaborazioni su dati INPS

Interventi Straordinari

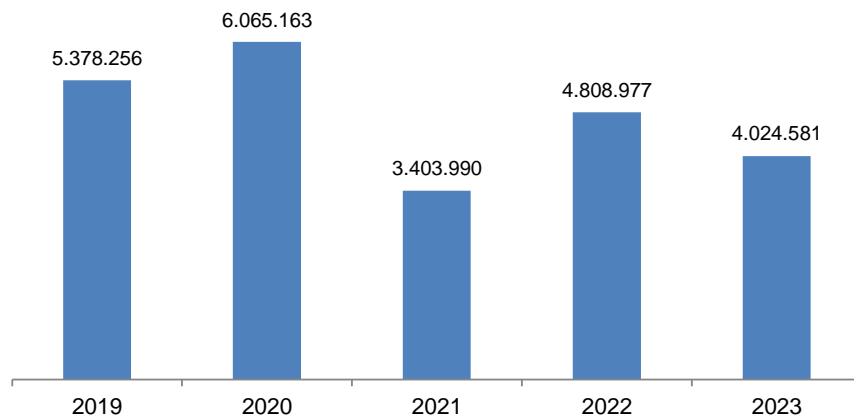
Industria: nel 2020 le ore aumentano del 12,8% (+686.907 ore), per poi scendere del 43,9% nel 2021 (-2.661.173 ore). Nel 2022 le ore salgono del 41,3% (+1.404.987 ore) e nel 2023 calano nuovamente (-16,3%, -784.396 ore).

Edilizia: nel 2020 si verifica una contrazione importate (-72,1%, -225.519 ore); negli anni successivi le ore si riducono ulteriormente arrivando a zero.

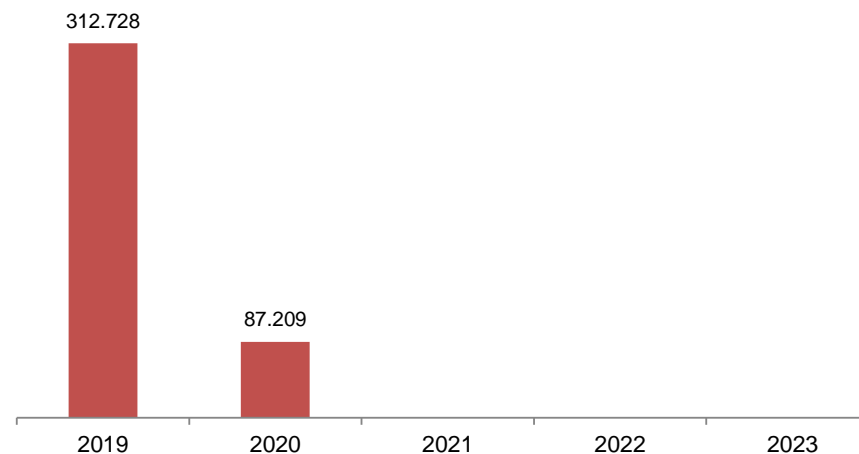
Commercio: nel 2020 le ore scendono del 32,7% (-38.830 ore), salgono nel 2021 (+50.386 ore, +63,0%) e, in maniera ancora più marcata nel 2022 (+340.633 ore, +261,3%). Nel 2023 scendono del 30,8% (-144.891 ore).



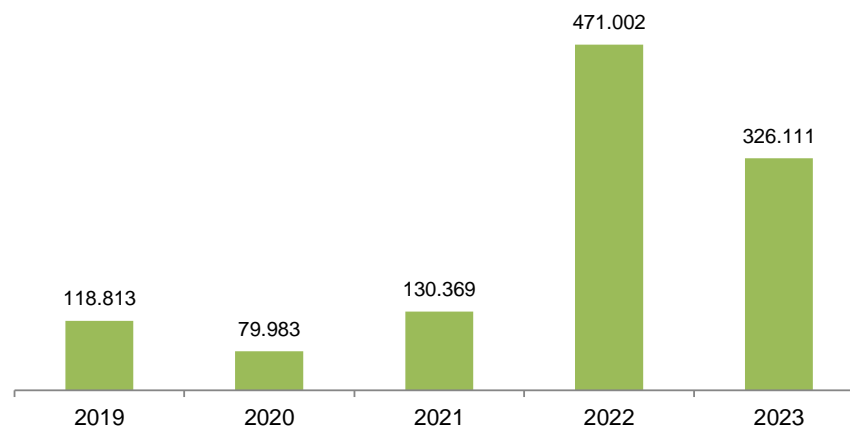
Andamento ore autorizzate di CIG Straordinaria nell'Industria - Liguria 2019-2023



Andamento ore autorizzate di CIG Straordinaria in Edilizia - Liguria 2019-2023



Andamento ore autorizzate di CIG Straordinaria nel Commercio - Liguria 2019-2023



Fonte: ALFA – O.M.L. – Elaborazioni su dati INPS

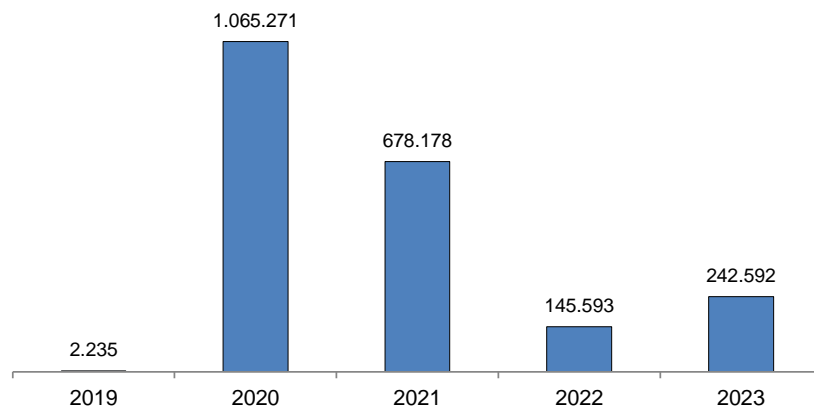
Interventi in Deroga¹

Nei principali settori produttivi ricompresi nella CIG in deroga la crescita più consistente delle ore autorizzate avviene nel 2020. Nel 2021 le ore si riducono e nel 2022 la contrazione è ancora più intensa. Nel periodo 2022/2021 nell'industria le ore scendono del 78,5% (-532.585 ore), nell'artigianato del 95,3% (-13.094 ore) e nel commercio del 97,4% (-10.882.308 ore). Nell'edilizia le uniche ore autorizzate sono nel 2020 (32.984 unità), mentre nei restanti anni sono pari a zero.

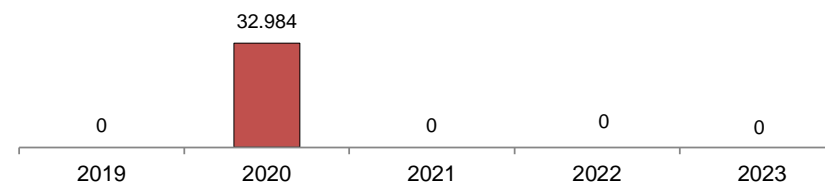
Nel 2023, rispetto al 2022, crescono esclusivamente le ore nell'industria (+66,6%, +96.999 ore).

¹Dai settori analizzati nel paragrafo è esclusa la voce "settori vari".

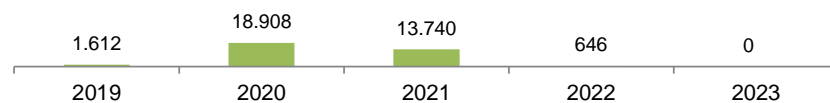
**Andamento ore autorizzate di CIG in Deroga nell'Industria - Liguria
2019-2023**



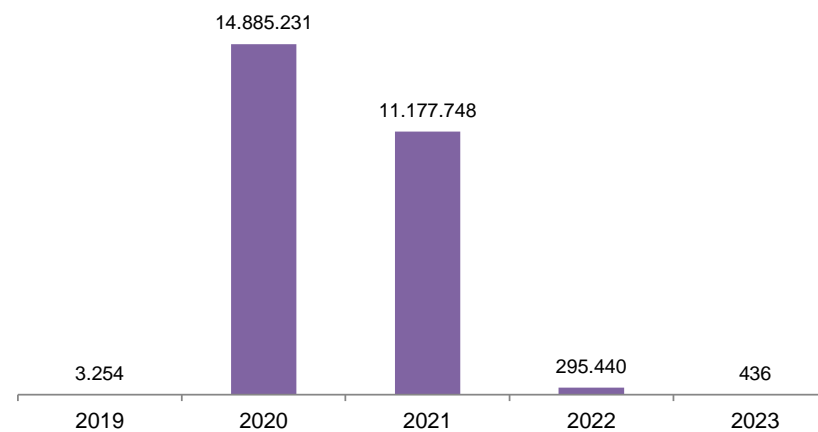
**Andamento ore autorizzate di CIG in Deroga in Edilizia - Liguria
2019-2023**



**Andamento ore autorizzate di CIG in Deroga nell'Artigianato - Liguria
2019-2023**



**Andamento ore autorizzate di CIG in Deroga nel Commercio - Liguria
2019-2023**



Fonte: ALFA – O.M.L. – Elaborazioni su dati INPS

**Tab. 3 - ANDAMENTO DELLA CASSA INTEGRAZIONE GUADAGNI NELLE
4 PROVINCE LIGURI
2019 e 2023**

(valori assoluti - variazioni assolute e percentuali)

Genova				
	2019	2023	Variazioni 2023/19	
	V.A.	V.A.	V.A.	V%
Interventi ordinari	396.181	656.019	259.838	65,6%
Interventi straordinari	3.627.114	2.520.519	-1.106.595	-30,5%
Interventi in deroga	2.515	436	-2.079	-82,7%
Totale generale	4.025.810	3.176.974	-848.836	-21,1%
Imperia				
	2019	2023	Variazioni 2023/19	
	V.A.	V.A.	V.A.	V%
Interventi ordinari	53.662	115.452	61.790	115,1%
Interventi straordinari	44.090	72.730	28.640	65,0%
Interventi in deroga	37		-37	-100,0%
Totale generale	97.789	188.182	90.393	92,4%
La Spezia				
	2019	2023	Variazioni 2023/19	
	V.A.	V.A.	V.A.	V%
Interventi ordinari	147.325	181.368	34.043	23,1%
Interventi straordinari	11.731	56.293	44.562	379,9%
Interventi in deroga	1.313		-1.313	-100,0%
Totale generale	160.369	237.661	77.292	48,2%
Savona				
	2019	2023	Variazioni 2023/19	
	V.A.	V.A.	V.A.	V%
Interventi ordinari	375.730	200.942	-174.788	-46,5%
Interventi straordinari	2.126.862	1.701.150	-425.712	-20,0%
Interventi in deroga	3.236	242.592	239.356	7396,7%
Totale generale	2.505.828	2.144.684	-361.144	-14,4%

Fonte: ALFA - O.M.L. - Elaborazioni su dati INPS

Rispetto al 2019, le ore di CIG diminuiscono solo a Genova (-21,1%, -848.836 ore) e a Savona (-14,4%, -361.144 ore). A Savona crescono solo gli interventi in deroga, dalle 3.236 ore del 2019 alle 242.592 del 2023; a Genova salgono esclusivamente gli interventi ordinari (+65,6%, +259.838 ore).

A Imperia, tra il 2019 e il 2023 le ore crescono del 92,4% (+90.393 ore), l'incremento più consistente è quello degli interventi ordinari (+115,1%, +61.790 ore).

Nello stesso periodo, a La Spezia la CIG aumenta del 48,2% e in particolare del +379,9% con riferimento alle ore straordinarie (+44.562 ore).

Di seguito si approfondisce la **serie storica a livello provinciale** per tipo di intervento.

CIG ordinaria

Genova: nel 2020 subisce un incremento (+18.417.151 ore, 4.648,7%), dal 2021 inizia a calare.

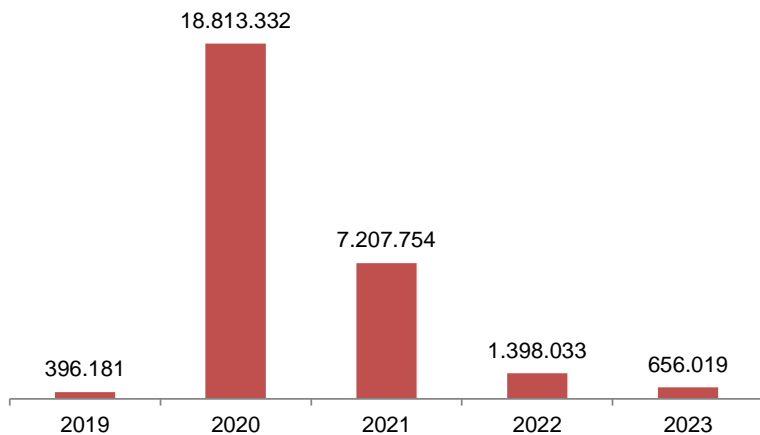
Savona: ha un andamento simile a quello di Genova. Nel 2020 cresce (+4.367.209, +1162,3%) e dal 2021 comincia a diminuire tanto che, le ore del 2023 (200.942), sono inferiori a quelle del 2019 (375.730 ore);

La Spezia: nel 2020 le ore autorizzate ammontano a 5.676.411, con un incremento decisamente importante rispetto all'anno prima (+5.529.086 ore, +3753%), nel 2021 scendono del 61,1% (-3.470.604 ore) e la flessione continua anche nel 2022 e nel 2023;

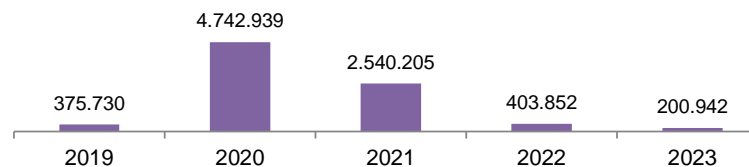
Imperia: nel 2020 le ore autorizzate arrivano a 1.295.435 (+1.241.773 ore, +2314,1%), nel 2021 il loro volume inizia a ridimensionarsi (-861.103 ore, -66,5%). Nel 2022 scendono dell'80,7% (-350.584 ore), ma nel 2023 crescono nuovamente (+37,9%, +31.704 ore).



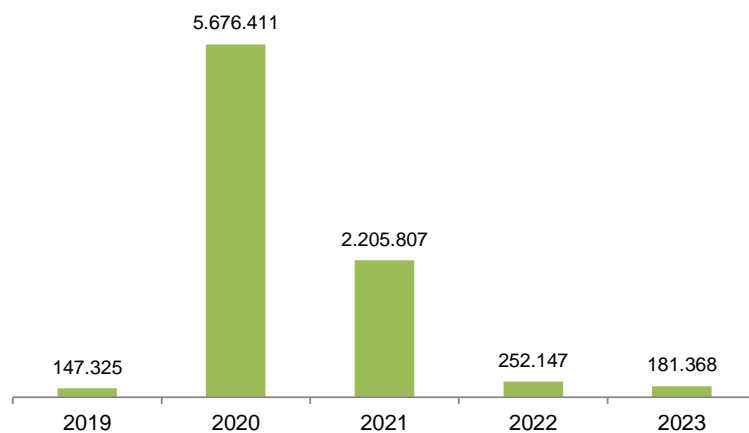
Andamento ore autorizzate di CIG Ordinaria - Genova
2019-2023



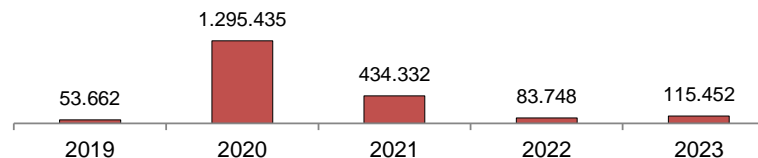
Andamento ore autorizzate di CIG Ordinaria - Savona
2019-2023



Andamento ore autorizzate di CIG Ordinaria - La Spezia
2019-2023



Andamento ore autorizzate di CIG Ordinaria - Imperia
2019-2023



Fonte: ALFA – O.M.L. – Elaborazioni su dati INPS

CIG straordinaria

Genova: scende nel 2020 (-14,1%, -512.785 unità) e in misura maggiore nel 2021 (-1.458.035 ore, -46,8%). Nel 2022 sale dell'81,0% (+1.341.550 ore) e cala nuovamente un anno dopo (-15,9%, -477.325 ore);

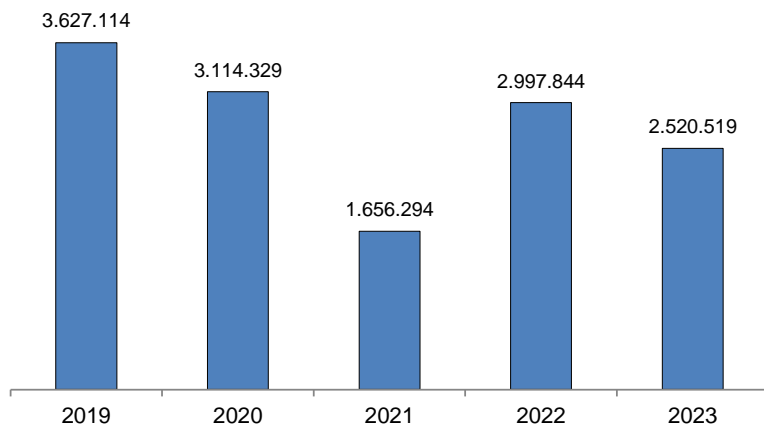
Savona: le ore aumentano nel 2020 (+848.870 ore, +39,9%), scendono del 38,4% nel 2021 (-1.144.073 ore), nel 2022 salgono nuovamente (+11,7%, +213.545 ore) per poi ridiscendere nel 2023 (-16,8%, -344.054 ore);

Imperia: nel 2020 assistiamo a una consistente riduzione delle ore (-83,9%, -36.992 ore) a cui, un anno dopo, fa seguito un incremento (+33.595 ore, +473,3%) che prosegue in maniera più contenuta anche nel 2022 (+24,5%, +9.965 ore) e nel 2023 (+43,6%, +22.072 ore);

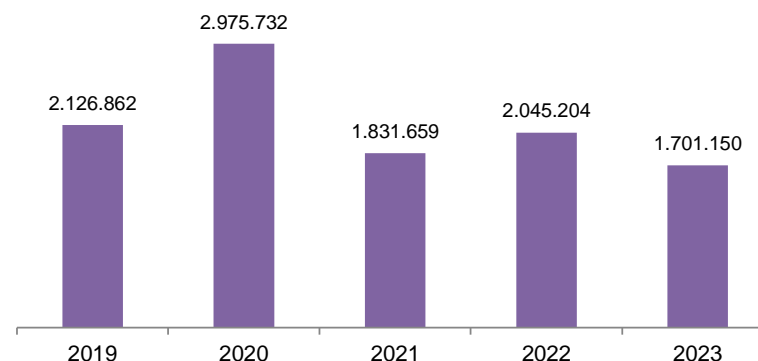
La Spezia: le ore subiscono una forte crescita nel 2020 (+123.465 ore, +1052,5%), calano nel 2021 (-129.483 ore, -95,8%) e nel 2022 salgono nuovamente (+180.560, +3.160,5%). Nel 2023 diminuiscono del 69,8% (-129.980 ore).



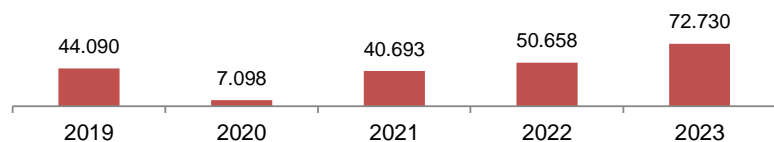
Andamento ore autorizzate di CIG Straordinaria - Genova
2019-2023



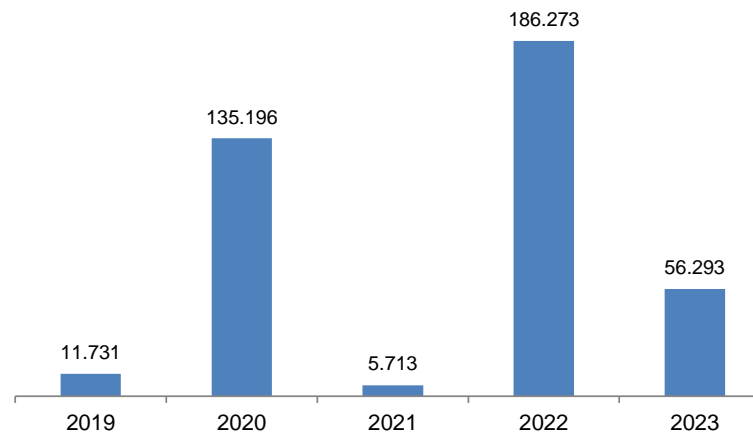
Andamento ore autorizzate di CIG Straordinaria - Savona
2019-2023



Andamento ore autorizzate di CIG Straordinaria - Imperia
2019-2023



Andamento ore autorizzate di CIG Straordinaria - La Spezia
2019-2023



Fonte: ALFA – O.M.L. – Elaborazioni su dati INPS

CIG in deroga

In tutte le province gli incrementi più consistenti avvengono tra il 2019 e il 2020, con Genova che subisce un aumento di 9.302.716 ore, Savona di 2.528.707 ore, La Spezia di 2.354.097 ore e Imperia di 2.087.333 ore.

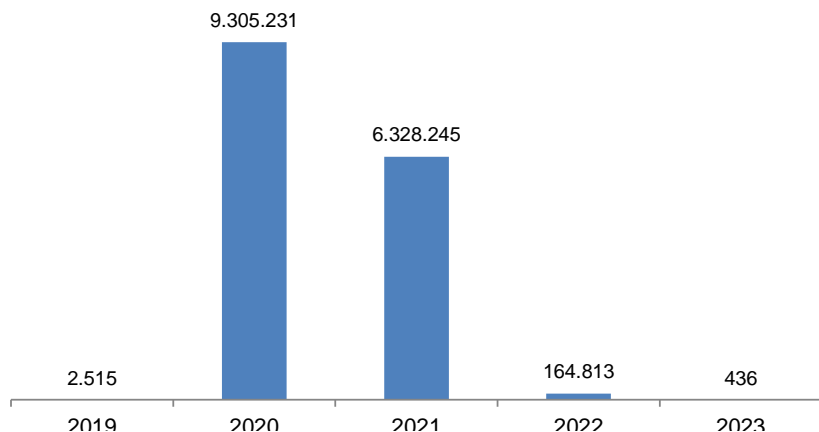
Nel 2021 la CIG in deroga diminuisce in tutte le province, ma continua a rimanere su valori elevati, in un range che va dalle 6.328.245 ore autorizzate di Genova alle 1.926.894 ore di Imperia.

Nel 2022 le ore scendono ulteriormente: la provincia con il minor numero di ore è Imperia (21.886 ore) e quella con il numero più elevato è Savona (184.815).

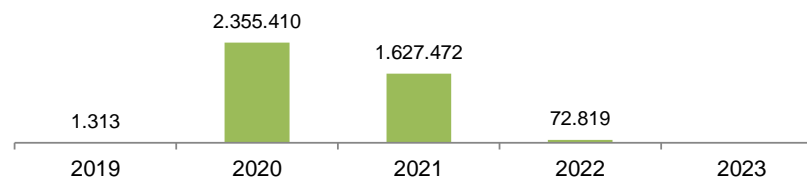
Nel 2023 a Genova, Imperia e La Spezia prosegue la contrazione delle ore autorizzate, mentre a Savona si verifica un incremento del 31,3% (+57.777 ore).



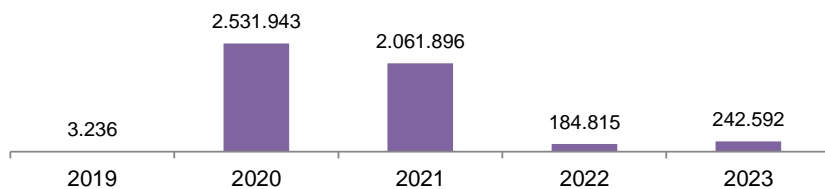
Andamento ore autorizzate di CIG in Deroga - Genova
2019-2023



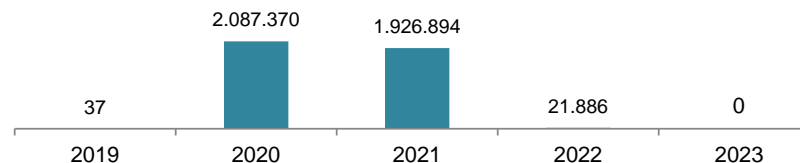
Andamento ore autorizzate di CIG in Deroga - La Spezia
2019-2023



Andamento ore autorizzate di CIG in Deroga - Savona
2019-2023



Andamento ore autorizzate di CIG in Deroga - Imperia
2019-2023



Fonte: ALFA – O.M.L. – Elaborazioni su dati INPS

3. Le dinamiche più recenti (2°trimestre 2023 – 2° trimestre 2024)

Nel 2°trimestre 2024 le ore di CIG complessivamente autorizzate in Italia sono in aumento del 39,2%, rispetto al 2°trimestre 2023 (+33.333.314 ore), per effetto della crescita di tutti i tipi di intervento e in particolar modo di quelli ordinari (+48,9%, +25.075.774 ore).

Nel Nord Ovest le ore complessive crescono del 31,1% (+8.841.830 ore). Ad aumentare sono soprattutto gli interventi ordinari (+45,4%, +8.144.882 ore) e in misura minore quelli straordinari (+8,9%, +916.535 ore), mentre quelli in deroga scendono del 95,5% (-219.587 ore).

In Liguria, nel 2°trimestre 2024, le ore di CIG complessivamente autorizzate sono 2.260.231, di cui l'81,7% in favore degli interventi straordinari (1.845.595 ore). In controtendenza rispetto all'Italia e al Nord Ovest, in Liguria il monte ore totale di CIG diminuisce del 27,8% rispetto a un anno prima (-871.012 ore), calo da imputarsi esclusivamente alle ore in deroga che si azzerano e alla contrazione del 32,2% delle ore straordinarie (-32,2%, -875.389 ore). Da segnalare, invece, la crescita del 128,6% delle ore ordinarie (+233.269 ore).



Tab. 1 - ANDAMENTO DELLA CASSA INTEGRAZIONE GUADAGNI - LIGURIA, NORD OVEST, ITALIA

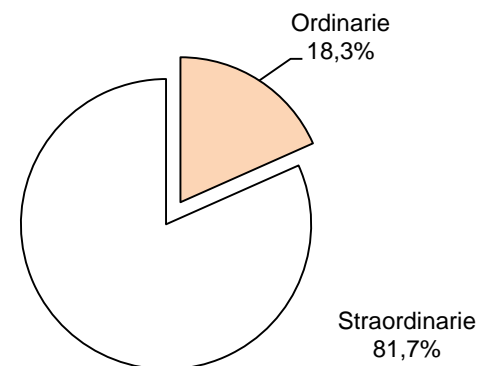
2°trim 2023 - 2°trim 2024

(valori assoluti - variazioni assolute e percentuali)

LIGURIA				
Tipologia di intervento	2°trim 2023	2°trim 2024	Variazione 2°trim 2024/2°trim 2023	
	v.a	v.a	v.a	v%
Interventi ordinari	181.367	414.636	233.269	128,6%
Interventi straordinari	2.720.984	1.845.595	-875.389	-32,2%
Interventi in deroga	228.892		-228.892	-100,0%
Totale generale	3.131.243	2.260.231	-871.012	-27,8%
NORD OVEST				
Tipologia di intervento	2°trim 2023	2°trim 2024	Variazione 2°trim 2024/2°trim 2023	
	v.a	v.a	v.a	v%
Interventi ordinari	17.935.465	26.080.347	8.144.882	45,4%
Interventi straordinari	10.240.746	11.157.281	916.535	8,9%
Interventi in deroga	229.959	10.372	-219.587	-95,5%
Totale generale	28.406.170	37.248.000	8.841.830	31,1%
ITALIA				
Tipologia di intervento	2°trim 2023	2°trim 2024	Variazione 2°trim 2024/2°trim 2023	
	v.a	v.a	v.a	v%
Interventi ordinari	51.251.362	76.327.136	25.075.774	48,9%
Interventi straordinari	33.174.511	41.282.567	8.108.056	24,4%
Interventi in deroga	558.071	707.555	149.484	26,8%
Totale generale	84.983.944	118.317.258	33.333.314	39,2%

Fonte: ALFA - O.M.L. - Elaborazioni su dati INPS

**Composizione delle ore di CIG autorizzate - Liguria
2° trimestre 2024**
Totale 2.260.231 ore



Tab. 2 - ANDAMENTO DELLA CASSA INTEGRAZIONE GUADAGNI NELLE 4 PROVINCE LIGURI

2°trim2023 - 2°trim2024

(valori assoluti - variazioni assolute e percentuali)

IMPERIA				
Tipologia di intervento	2°trim 2023	2°trim 2024	Variazione 2°trim 2024/2°trim 2023	
	v.a	v.a	v.a	v%
Interventi ordinari	12.129	27.166	15.037	124,0%
Interventi straordinari	3.372	2.364	-1.008	-29,9%
Interventi in deroga				
Totale generale	15.501	29.530	14.029	90,5%
SAVONA				
Tipologia di intervento	2°trim 2023	2°trim 2024	Variazione 2°trim 2024/2°trim 2023	
	v.a	v.a	v.a	v%
Interventi ordinari	46.023	144.169	98.146	213,3%
Interventi straordinari	1.517.559	1.268.985	-248.574	-16,4%
Interventi in deroga	228.456		-228.456	-100,0%
Totale generale	1.792.038	1.413.154	-378.884	-21,1%
GENOVA				
Tipologia di intervento	2°trim 2023	2°trim 2024	Variazione 2°trim 2024/2°trim 2023	
	v.a	v.a	v.a	v%
Interventi ordinari	95.277	201.245	105.968	111,2%
Interventi straordinari	1.148.776	574.246	-574.530	-50,0%
Interventi in deroga	436		-436	-100,0%
Totale generale	1.244.489	775.491	-468.998	-37,7%
LA SPEZIA				
Tipologia di intervento	2°trim 2023	2°trim 2024	Variazione 2°trim 2024/2°trim 2023	
	v.a	v.a	v.a	v%
Interventi ordinari	27.938	42.056	14.118	50,5%
Interventi straordinari	51.277		-51.277	-100,0%
Interventi in deroga				
Totale generale	79.215	42.056	-37.159	-46,9%

Fonte: ALFA - O.M.L. - Elaborazioni su dati INPS

Nel 2°trimestre 2024 non ci sono interventi in deroga; nel caso di Imperia e La Spezia anche un anno prima questi interventi erano pari a zero.

Gli interventi straordinari sono in generalizzata flessione e, addirittura a La Spezia non ci sono ore autorizzate.

Gli interventi ordinari risultano in crescita in tutte le province: +213,3% a Savona (+98.146 ore), +124,0% a Imperia (+15.037 ore), +111,2% a Genova (+105.968 ore) e +50,5% a La Spezia (+14.118 ore).

